

Q1  
2024

# Ett kvartal präglat av omstruktureringar och strategisk översyn

## Första kvartalet januari–mars 2024

- Nettoomsättningen minskade med 149,9 MSEK till 391,7 MSEK (541,6<sup>1)</sup>).
- Rörelseresultatet (EBIT) minskade med 203,6 MSEK till -184,4 MSEK (19,2), motsvarande en rörelsemarginal på -47,1 procent (3,5). Nedskrivningar av balanserade utvecklingskostnader uppgick till 72,4 MSEK.
- Justerad EBITDA minskade med 101,5 MSEK till -28,9 MSEK (72,6), motsvarande en justerad EBITDA-marginal på -7,4 procent (13,4).
- Justerad EBITA minskade med 193,6 MSEK till -141,1 MSEK (52,5), motsvarande en justerad EBITA-marginal på -36,0 procent (9,7).
- Kvartalets resultat uppgick till -236,2 MSEK (13,5).
- Resultat per aktie före och efter utspädning uppgick till -3,36 SEK (0,19).
- Kassaflöde från den löpande verksamheten uppgick till -155,6 MSEK (64,4).
- Koncernens likvida medel och outnyttjade kreditfaciliteter uppgick den 31 mars 2024 till 130,9 MSEK (329,3).
- Thunderful Group meddelade att bolaget kommer genomföra ett omstruktureringsprogram för att stärka sin långsiktiga konkurrenskraft. Programmet syftar till att minska kostnaderna och öka fokus på områden med bäst framtida tillväxt- och lönsamhetspotential och beräknas ge en årlig besparing om 90–110 MSEK.
- Distributionsavtalet avseende Nintendo-produkter i Norden och Baltikum förlängdes med ytterligare två år, det vill säga till mars 2026.
- Thunderful Group ingick ett avtal avseende överlåtelse av samtliga aktier i sitt tyska dotterbolag verksamt inom publishing, Headup GmbH.

### Händelser efter kvartalets slut

- Per Alnefelt tillträdde som ny interim CFO den 8 april 2024 och efterträdde Henrik Lundkvist.
- Thunderful Group ingick avtal om att avyttra verksamheten och tillgångar i Nordic Game Supply till en köpeskilling motsvarande det bokförda värdet av varulagret med en överenskommen rabatt. Köparen är ett bolag som ägs av Henrik Mathiasen, VD för Bergsala AB och tillförordnad VD för Nordic Game Supply.

### Nyckeltal

KONCERNEN	2024 Q1	2023 Q1	Δ%
Nettoomsättning, MSEK	391,7	541,6	-27,7%
Bruttoresultat, MSEK	146,8	206,0	-28,7%
Bruttomarginal, %	37,5%	38,0%	
EBITDA, MSEK	-46,7	67,1	-169,6%
Justerad EBITDA, MSEK	-28,9	72,6	-139,8%
Justerad EBITDA-marginal, %	-7,4%	13,4%	
EBITA, MSEK	-158,9	47,0	-438,4%
Justerad EBITA, MSEK	-141,1	52,5	-368,9%
Justerad EBITA-marginal, %	-36,0%	9,7%	
Rörelseresultat (EBIT), MSEK	-184,4	19,2	-1061,4%
Rörelsemarginal (EBIT-marginal), %	-47,1%	3,5%	
Periodens resultat, MSEK	-236,2	13,5	-1854,2%
Kärrörelsekapital netto, MSEK	655,7	643,5	1,9%
Kassaflöde från den löpande verksamheten, MSEK	-155,6	64,4	-341,6%
Räntebärande nettoskuld, MSEK	647,1	430,8	50,2%
Räntebärande nettoskuld / justerad EBITDA R12M	4,6	1,1	318,2%
Resultat per aktie före utspädning, SEK	-3,36	0,19	-1868,4%
Resultat per aktie efter utspädning, SEK	-3,36	0,19	-1868,4%

Definition av nyckeltal framgår av sidan 23.

1) Retroaktiv omklassificering har skett avseende intäkter relaterat till marknadsaktiviteter. Dessa intäkter, som tidigare redovisades som nettoomsättning, har omklassificerats till övriga rörelseintäkter.

## VD har ordet

Nettoomsättningen för koncernen minskade med 28 procent till 392 MSEK (542) under första kvartalet 2024. I distributionssegmentet såg vi en nedgång i försäljning, där Nordic Game Supply fortsatt haft det utmanande på marknaden samtidigt som Bergsalas omsättning minskade med 33 procent. Amo Toys, med en stabil försäljningsökning på 14 procent, balanserade delvis upp den totala minskningen. Inom segmentet Games noterade vi en minskad nettoomsättning på grund av lägre intäkter inom Partners och Co-development, men vi ser däremot att vår transaktionsförsäljning av spel direkt till konsument har ökat. Implementeringen av vårt omstruktureringsprogram fortskrider enligt plan, vilket, kombinerat med en tydligare strategi inom Games, kommer att stärka vår position för att nå tillväxt och lönsamhet framöver.

### **DISTRIBUTION: svag försäljningsutveckling, men Amo Toys fortsätter växa**

I första kvartalet 2024 minskade nettoomsättningen inom distributionssegmentet med 26 procent till 323 MSEK (435). Justerad EBITDA för distributionssegmentet uppgick till -2 MSEK (19).

Bergsola minskade nettoomsättningen med 33 procent till 129 MSEK (191). Detta berodde främst på en svagare efterfrågan från konsolmarknaden (där Nintendos spelkonsol Switch ändå upprätthåller sin marknadsandel) samt färre stora spellanseringar i kvartalet. Det är dock imponerande hur väl Switch fortfarande säljer trots att den är inne på sitt åttonde år på marknaden, och vi ser med förväntan fram emot efterföljaren till Switch som Nintendo skall utannonsera i deras innevarande räkenskapsår.

Amo Toys ökade sin nettoomsättning med 14 procent till 129 MSEK (114), tack vare en fortsatt stark efterfrågan inom leksaks-kategorin "soft toys", men även tillväxt i andra kategorier har bidragit till att öka Amo Toys marknadsandel.

Nordic Game Supplys nettoomsättning minskade med 50 procent till 64 MSEK (130). Denna nedgång berodde huvudsakligen på fortsatt rabatterad försäljning för att minska lagernivåerna och generera kassaflöde. Efter kvartalets utgång tecknade Thunderful ett avtal om att avyttra verksamheten och tillgångar i Nordic Game Supply till en köpeskilling motsvarande det bokförda värdet av varulagret med avdrag för en överenskommen rabatt. Transaktionslikviden kommer att minska koncernens nettoskuld och ha en positiv inverkan på företagets operativa kassaflöden omedelbart efter slutförandet av transaktionen. Avyttringen är villkorad av aktieägarnas godkännande på en extra bolagsstämma den 22 maj.

### **GAMES: transaktionsförsäljning ökar och omstruktureringsprogrammet fortlöper enligt plan**

Inom segmentet Games minskade nettoomsättningen med 36 procent till 69 MSEK (107) under perioden. Detta berodde främst på en minskning hänförlig till co-development, där Coatsink under Q1 2023 hade ovanligt stora engångsintäkter på flera projekt samt en större engångsintäkt i jämförelsekvartalet hänförligt ett projekt inom Partners (Robot Teddy). Vår transaktionsförsäljning, där vi via onlinebutiker säljer våra spel direkt till konsument, fortsätter glädjande att visa en fin tillväxt jämfört med föregående år.

Justerad EBITDA uppgick till -20 MSEK (58) för första kvartalet. Med den pågående justeringen av personalstyrkan minskade våra aktiverade utvecklingskostnader i kvartalet, samtidigt som reduceringen av personalkostnaderna inte slagit igenom än. Kvartalet har belastats med engångskostnader kopplade till omstruktureringsprogrammet om 15 MSEK för segmentet. I samband med omstruktureringen har vi också beslutat att lägga ner spelprojekt vilket inneburit att vi fått göra nedskrivningar av aktiverade utvecklingskostnader om 72 MSEK. Den större delen av de tidigare kommunicerade omstruktureringskostnaderna har tagits under kvartalet men mindre kostnader kan komma att påverka nästkommande kvartal.

En viktig händelse under kvartalet var beslutet att avyttra indieförlaget Headup. Thunderful behöver inte två separata förlagsverksamheter så detta innebär att vi nu kan fokusera på att förlägga färre spel med större potential inom Thunderful Publishing. Avyttringen är villkorad av aktieägarnas godkännande på en extra bolagsstämma den 22 maj.



## En tydligare strategi inom Games kommer att stärka vår position för att nå ökad tillväxt och lönsamhet framöver.

Spelet SteamWorld Build som släpptes i december mötte inte våra försäljningsförväntningar och har dessvärre inte lyckats återhämta sig under det första kvartalet. Spelet bygger på en spelgenre som inte använts in något SteamWorld-spel tidigare, och även om vi inte ser de resultat vi hoppades på så är det viktigt i spelbranschen att, i balanserad omfattning, våga testa innovativa idéer.

Och på det temat vill jag passa på att nämna några spännande spellanseringar under 2024: vi är mycket förväntansfulla inför lanseringen av SteamWorld Heist II på PC och konsol den 8 augusti. Spelet är en efterlängtdad uppföljare till det beprövade och mycket populära SteamWorld Heist från 2015. Och den 20 juni släpps spelet Aska som är ett nytt överlevnadsspel med vikingatema. Det kommer att lanseras som "Early Access" på spelplattformen Steam.

### Några kommentarer om vår framtida Games-strategi

Som tidigare aviserats så arbetar vi med att ta fram en tydligare strategi för segmentet Games. Historiskt har Thunderful haft en väldigt spretig produktportfölj med många olika typer av spel på alla plattformar med många olika affärsmodeller. Vi arbetar med att förenkla strategin och sätta en tydligare riktning.

Vi är också på väg att skapa en effektivare organisation genom förbättrade processer och ledningsstrukturer. Det sker bland annat genom att tydligare etablera och stödja kärnteam av erfarna spelutvecklare, som genom ett nytt förlags- och studioramverk får ett konkretare ägandeskap och större kommersiellt ansvar. Även kontinuerliga spelartestmetoder kommer att etableras för att få tidig och kontinuerlig validering från våra målgrupper.

Vi strävar efter att etablera en organisation med rätt blandning av kreativt och kommersiellt förhållningssätt. Detta innebär att vi ska ha en balanserad riskprofil mellan interna, externa och samutvecklingsprojekt och se till att alla investeringsbeslut är i linje med vår strategi. Vi inför därför även tydligare processer för att genomföra beslut om nya projektinvesteringar samt kontinuerligt utvärdera pågående projekt och säkerställa att de går i rätt riktning.

Koncernens likvida medel uppgick till 71 MSEK vid utgången av kvartalet. Åtgärder för att begränsa kassautflödet har genomförts, bland annat att genom skjuta upp en del tilläggsköpeskillingar som skulle betalats i första kvartalet till senare under 2024. Vårt omstruktureringsprogram syftar till att stärka vår långsiktiga konkurrensförmåga, men också att förbättra vårt kassaflöde framöver. Avyttringarna av Headup och Nordic Game Supply kommer båda att förbättra kassaflödet för kon-



cernen och vi utvärderar kapitalbehovet löpande. Bolaget har i samband med kvartalsrapporten erhållit en waiver från banken, vilken är villkorad av att bolaget skall avyttra vissa tillgångar samt lämna erforderlig pant. Givet detta bedömer vi för närvarande att nuvarande och tillgängliga medel kommer att vara tillräckliga för vår fortsatta verksamhet.

Under 2024 lägger vi en stabil grund för att Thunderful ska kunna återvända till tillväxt och lönsamhet till gagn för våra aktieägare, medarbetare och andra intressenter.

**Martin Walfisz**  
VD för Thunderful Group



# Om Thunderful Group

Thunderful Group AB (publ) är en grupp av företag som är verksamma inom utveckling och publicering av spel samt distribution av bland annat Nintendo-produkter, spel, speltillbehör och leksaker.

Thunderful Group AB (publ) har sitt huvudkontor i Göteborg, och täcker hela spelbranschens värdekedja via segmenten Thunderful Games och Thunderful Distribution. Koncernen består av 30 dotterbolag och har cirka 500 anställda i Europa.

## MISSION

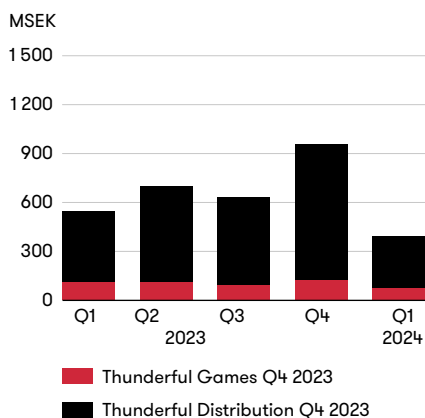
**To provide creative entertainment products of the highest quality for people of all ages.**

## VISION

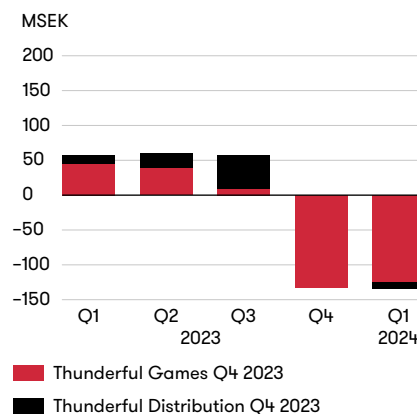
**To be a leader in a world where everyone can play.**



Nettoomsättning, Q1 2023–Q1 2024



Justerad EBITA, Q1 2023–Q1 2024



# Koncernens ekonomiska utveckling

## Första kvartalet (1 januari–31 mars)

### Nettoomsättning

Koncernens nettoomsättning under kvartalet uppgick till 391,7 MSEK (541,6), vilket motsvarar en minskning med 27,7 procent. Drivkrafter redovisas under respektive segment.

#### Segment

Nettoomsättningen inom segmentet Games minskade med 35,5 procent till 69,0 MSEK (107,0) och inom segmentet Distribution minskade nettoomsättningen med 25,7 procent till 322,7 MSEK (434,6).

MSEK	2024 Q1	2023 Q1	Δ%
Thunderful Games	69,0	107,0	-35,5%
Thunderful Distribution	322,7	434,6	-25,7%
- varav Bergsala	129,1	191,3	-32,5%
- varav Nordic Game Supply	64,3	129,8	-50,5%
- varav Amo Toys	129,3	113,5	13,9%
<b>Nettoomsättning</b>	<b>391,7</b>	<b>541,6</b>	<b>-27,7%</b>

Thunderful Games redovisar organisk tillväxt med -36,3 MSEK. Förvärvsdriven tillväxt i kvartalet utgör 0,8 MSEK i nettoomsättning. Organisk tillväxt är inte valutajusterad. Nedgången beror på en minskad efterfrågan jämfört med föregående år, men förklarades också av en engångintäkt i första kvartalet 2023 hänförligt till ett större projekt i Robot Teddy om drygt 20 MSEK.

%	Games	Distribution
	2024 Q1	2024 Q1
Nettoomsättningstillväxt, %	-35,5%	-25,7%
- varav organiskt, %	-36,3%	-25,7%
- varav förvärvat, %	0,8%	0,0%

Inom segmentet Distribution minskade nettoomsättningen i Bergsala med 32,5 procent till 129,1 MSEK (191,3), i Nordic Game Supply minskade nettoomsättningen med 50,5 procent till 64,3 MSEK (129,8) och i Amo Toys ökade nettoomsättningen med 13,9 procent till 129,3 MSEK (113,5).

Bergsalas nedgång beror på en svagare efterfrågan i marknaden. Den kraftiga nedgången i Nordic Game Supply är framför allt hänförligt till generell utförsäljning av lager till rabatterade priser för att reducera kapitalbindningen. Amo Toys ökning beror främst på en fortsatt stark efterfrågan inom leksakssegmentet.

### Bruttovinst

Bruttoresultatet under kvartalet uppgick till 146,8 MSEK (206,0), vilket motsvarar en minskning med 28,7 procent och en bruttomarginal på 37,5 procent (38,0).

### Rörelsekostnader

Kostnader för handelsvaror minskade med 28,1 procent till -253,8 MSEK (-353,1). Kostnader för spelutvecklingstjänster och royalties ökade med 87,4 procent till -23,2 MSEK (-12,4).

Övriga externa kostnader ökade med 2,1 procent till -86,1 MSEK (-84,4). Detta inkluderar omstruktureringkostnader om 4,4 MSEK.

Personalkostnaderna ökade med 30,6 procent till -110,2 MSEK (-84,4). Ökningen är främst hänförligt till personalrelaterade omstruktureringkostnader om 13,4 MSEK. Det totala antalet anställda i slutet av kvartalet uppgick till 518 (490).

Av- och nedskrivningar ökade med 187,2 procent till -137,7 MSEK (-47,9) främst på grund av nedskrivningar av balanserad spelutveckling om 72,4 MSEK. PPA-relaterade avskrivningar (Purchase Price Allocation) och nedskrivningar minskade med 8,4 procent till -25,4 MSEK (-27,8).

### Justerat rörelseresultat, EBITDA

Det justerade rörelseresultatet före avskrivningar och nedskrivningar av immateriella och materiella anläggningstillgångar (EBITDA) under kvartalet uppgick till -28,9 MSEK (72,6), vilket motsvarar en justerad EBITDA-marginal på -7,4 procent (13,4). Justerat EBITDA är justerat för omstruktureringkostnader på -17,8 MSEK (-5,5).

#### Segment

Justerat EBITDA för segmentet Games uppgick under kvartalet till -19,5 MSEK (57,8) vilket motsvarar en justerad EBITDA-marginal på -28,2 procent (54,0). Justerat EBITDA är justerat för omstruktureringkostnader på -14,8 MSEK (0,0).

Justerat EBITDA för segmentet Distribution uppgick under kvartalet till -2,2 MSEK (19,2) vilket motsvarar en justerad EBITDA-marginal på -0,7 procent (4,4).

### Justerat rörelseresultat, EBITA

Det justerade rörelseresultatet före förvärvsrelaterade avskrivningar (EBITA) under kvartalet uppgick till -141,1 MSEK (52,5), vilket motsvarar en justerad EBITA-marginal på -36,0 procent (9,7). Justerat EBITA är justerat för omstruktureringkostnader på -17,8 MSEK (-5,5).

#### Segment

Justerat EBITA för segmentet Games uppgick under kvartalet till -124,4 MSEK (44,1) vilket motsvarar en justerad EBITA-marginal på -180,4 procent (41,2). Justerat EBITA är justerat för omstruktureringkostnader på -14,8 MSEK (0,0).

Justerat EBITA för segmentet Distribution uppgick under kvartalet till -9,4 MSEK (12,9) vilket motsvarar en justerad EBITA-marginal på -2,9 procent (3,0).

**Rörelseresultat, EBIT**

Rörelseresultatet under kvartalet uppgick till -184,4 MSEK (19,2), vilket motsvarar en rörelsemarginal på -47,1 procent (3,5). Rörelseresultatet inkluderar omstrukturingskostnader på -17,8 MSEK (-5,5 MSEK).

**Segment**

Rörelseresultatet i segmentet Games uppgick under kvartalet till -155,4 MSEK (25,6) vilket motsvarar en rörelsemarginal på -225,3 procent (23,9). Rörelseresultatet inkluderar omstrukturingskostnader på -14,8 MSEK (0,0).

Rörelseresultatet i segmentet Distribution uppgick under kvartalet till -18,7 MSEK (0,9) vilket motsvarar en rörelsemarginal på -5,8 procent (0,2).

**Finansnetto**

Finansnettot uppgick till -51,2 MSEK (3,1). Av det totala finansnettot utgörs -47,1 MSEK (-12,4) av nettot från valutakursvinster och valutakursförluster, -11,2 MSEK (-4,1) av nettot från räntekostnader och ränteintäkter, 7,9 MSEK (19,5) av nettot från omvär-

deringar av tilläggsköpeskillingar samt -0,9 MSEK (0,0) av resultat från intresseföretag.

Nettot från valutakursvinster och valutakursförluster inkluderar realiserade valutakurseffekter på -46,6 MSEK.

**Resultat för perioden**

Periodens resultat under kvartalet uppgick till -236,2 MSEK (13,5), vilket motsvarar en nettovinstmarginal på -60,3 procent (2,5).

**Övrigt totalresultat**

Övrigt totalresultat påverkas av valutaomräkningsdifferens från utlandsverksamheter som under kvartalet uppgår till 109,2 MSEK (39,4).





# Finansiell position

## Finansiell position och likviditet

Koncernens totala tillgångar den 31 mars 2024 uppgick till 2 663,8 MSEK, jämfört med 3 517,5 MSEK den 31 mars 2023.

Kärnrörelsekapitalet den 31 mars 2024 uppgick till 655,7 MSEK, jämfört med 643,5 MSEK per den 31 mars 2023.

Koncernens eget kapital den 31 mars 2024 uppgick till 1 255,3 MSEK, jämfört med 2 035,6 MSEK per den 31 mars 2023.

Thunderful Group har en bekräftad kreditfacilitet på 55 MEUR i Danske Bank. På balansdagen den 31 mars 2024 utnyttjade Thunderful Group 518,6 MSEK av denna facilitet och likvida medel uppgick till 70,9 MSEK.

Inklusive outnyttjad del av bekräftad kreditfacilitet uppgår tillgängliga likvida medel den 31 mars 2024 till 130,9 MSEK, jämfört med 329,3 MSEK den 31 mars 2023.

Bolaget har i samband med kvartalsrapporten erhållit en waiver från banken vilken är villkorad av att bolaget ska avyttra vissa tillgångar samt lämna erforderlig pant. Bolaget bedömer att nuvarande och tillgänglig finansiering är tillräcklig för att säkerställa fortsatt drift.

## Säsongsvariationer

Thunderful Group har en säsongsbunden distributionsverksamhet som kännetecknas av högre försäljning i samband med större kommersiella helgdagar. En betydande del av helårsförsäljningen och resultatet har historiskt genererats under fjärde kvartalet, vilket också innebär att rörelsekostnaderna i förhållande till försäljningen generellt sett är högre under första till tredje kvartalet.

## Kassaflöde och investeringar

Kassaflödet från den löpande verksamheten under det första kvartalet uppgick till -155,6 MSEK (64,4) och under perioden till -141,7 MSEK (9,9).

Nedan investeringar av olika karaktär har skett under kvartalet:

MSEK	2024 Q1	2023 Q1	Helår 2023
Capex för utveckling	28,6	47,0	214,3
Capex för licenser för publishing	15,8	21,8	82,8
Capex för spelprojekt	0,0	31,2	1,7
Capex för förvärv	0,0	21,8	23,8
Övriga anläggningstillgångar	0,2	1,8	7,6
<b>Totala investeringar</b>	<b>44,6</b>	<b>123,6</b>	<b>330,2</b>

Kassaflödet från investeringsverksamheten uppgår således under det första kvartalet till -44,6 MSEK (-123,6).

## Moderbolag

Moderbolagets nettoomsättning under kvartalet uppgick till 13,4 MSEK (3,3), rörelseresultatet till -10,7 MSEK (-6,8) och periodens resultat till -1,9 MSEK (1,1). Moderbolagets omsättning utgörs av koncerninterna tjänster. Under första kvartalet gjordes nedskrivningar av andelar i dotterbolag om 8,0 MSEK för dotterbolag inom Distribution.





# Operativ översikt per segment

## Thunderful Games

Thunderful Games verksamhet delas in i fyra intäcksströmmar:

- **IP Building** inkluderar utveckling och förläggning av egenutvecklade spel med egna IP:n samt förläggning av externt utvecklade spel med licensierade IP:n. Intäcksströmmen är beroende av hög investeringstakt och kan generera mycket hög lönsamhetsnivå när förlagda spel når kommersiell framgång.
- **Co-Development** inkluderar spelutveckling inom Thunderful Studios på uppdrag av externa licensägare. Intäcksströmmen bidrar med förutsägbara intäkter med stabila och höga marginaler utan investeringsbehov, samt också med rörliga intäcksandelar från utvecklade spel.
- **Partners** inkluderar service och support till externa spelutvecklare som självförlägger spel. Intäcksströmmen bidrar både med förutsägbara intäkter med stabila och höga marginaler utan investeringsbehov, samt också med rörliga intäcksandelar från spel som partners självförlägger.
- **Investment** inkluderar investeringar från prototypfas i mindre spelutvecklingsprojekt till förvärv av större spelutvecklingsföretag. Intäcksströmmen projektinvesteringar är beroende av en viss investeringstakt och bidrar med rörliga intäcksandelar från spel som Thunderful investerat i.



Samarbeten mellan bolagen inom Thunderful Games har resulterat i ett flertal spelprojekt och klienter som genererar parallella intäkter under flera intäcksströmmar.

### Kommentarer till händelser under kvartalet

Under det första kvartalet har Thunderful Group, efter fortsatt utvärdering av spelportföljen i Games-segmentet, gjort ytterligare nedskrivningar av aktiverade utvecklingskostnader om 72,4 MSEK, vilket har påverkat resultatet negativt.

Koncernen fortsätter att arbeta med omstruktureringsprogrammet vilket har genererat engångskostnader i första kvartalet om 14,8 MSEK för segmentet Games.



## Thunderful Distribution

Thunderful Distribution är verksam inom distribution och försäljning av bland annat Nintendo-produkter, spel, speltillbehör och leksaker.

I segmentet ingår de nordiska distributörerna Bergsala, Amo Toys och Nordic Game Supply. Bergsala har distribuerat Nintendos produkter i Sverige sedan 1981. Amo Toys och Nordic Game Supply är nordiska distributörer av leksaker, spel, speltillbehör och merchandise. Varumärken som distribueras av Amo Toys och Nordic Game Supply inkluderar Rockstar, 2K Games, Razer, Thrustmaster, Konami, NExt Level Racing, L.O.L Surprise, Baby-Born, Little Tikes, Squishmallows och Intex.

### Kommentarer till händelser under kvartalet

Bergsalas nedgång beror på en svagare efterfrågan i marknaden. Nordic Game Supply redovisar under kvartalet ett negativt resultat. Det är framför allt hänförligt till generell utförsäljning av lager till rabatterade priser för att reducera kapitalbindningen. Amo Toys ökning beror främst på en fortsatt stark efterfrågan inom leksakssegmentet.

## Spel utgivet under och efter första kvartalet 2024

Koncernen har under det första kvartalet 2024 lanserat ett spel från en extern studio. Inga spel har utgivits efter kvartalets slut men före publiceringen av denna delårsrapport.

Koncernen har 11 pågående interna spelutvecklingsprojekt och 4 pågående spelutvecklingsprojekt som utvecklas av tredje part och som avses ges ut av koncernens publishingföretag.

Koncernen har även valt att avsluta eller avyttra 3 interna spelutvecklingsprojekt och 9 spelutvecklingsprojekt av tredje part. En översikt över dessa finns på sidan 11.

### Spel utgivet under första kvartalet 2024

Spelbeskrivning				Plattform			
Titel	Lansering	Publisher	Studio	PC	Konsol	Mobil	VR
Under Cover	15-feb-23	Coatsink	Extern	●	●	●	●



## Annonserade lanseringar av internt utvecklade spel

Spelbeskrivning			Plattform			
Titel	Lansering	Publisher	PC	Konsol	Mobil	VR
Vendir: Plague of Lies	2024, 1H	Early Morning Studio	●	●	●	●
"Kokidon"	2024, 2H	Thunderful	●	●	●	●
SteamWorld Heist II	2024, 2H	Thunderful	●	●	●	●
"Chilli Choc"	2024, 2H	Coatsink	●	●	●	●
"Date"	2025	Coatsink	●	●	●	●
"Lemon"	2025	To The Sky	●	●	●	●
"Mango"	2025	Thunderful	●	●	●	●
"Watermelon"	2025	Thunderful	●	●	●	●
"Neapolitan"	2025	Coatsink	●	●	●	●
"Oyster"	2025	Coatsink	●	●	●	●
"Trident"	2025	Early Morning Studio	●	●	●	●

## Avslutade eller avyttrade projekt av internt utvecklade spel

Spelbeskrivning		Plattform			
Titel	Publisher	PC	Konsol	Mobil	VR
Tinkertown	Headup	●	●	●	●
"Strawberry (a SteamWorld IP Game)"	Thunderful	●	●	●	●
"Axe"	Early Morning Studio	●	●	●	●

## Annonserade lanseringar av externt utvecklade spel

Spelbeskrivning		Plattform			
Titel	Lansering	PC	Konsol	Mobil	VR
ASKA	2024, 1H	●	●	●	●
Phantom Spark	2024, 1H	●	●	●	●
Replaced	2024, 2H	●	●	●	●
"Peach"	2025	●	●	●	●

## Avslutade eller avyttrade projekt av externt utvecklade spel

Spelbeskrivning		Plattform			
Titel		PC	Konsol	Mobil	VR
"Leche"		●	●	●	●
"Moose Tracks"		●	●	●	●
Soulslinger		●	●	●	●
Symphonia		●	●	●	●
"Snowflake"		●	●	●	●
Ikaro Will Not Die		●	●	●	●
"Matcha"		●	●	●	●
"Rocky Road"		●	●	●	●
"Ube"		●	●	●	●

"Icke-annonserat spelnamn" ● Lanserat ● Under utveckling ● Ej tillgänglig



# Övrig information

## Organisation

Antalet heltidsanställda per den 31 mars 2024 var 518 (490), varav 152 (121) kvinnor och 366 (369) män.

## Transaktion med närstående parter

Thunderful Group ingick ett avtal i mars 2024 avseende överlåtelse av samtliga aktier i sitt tyska dotterbolag Headup GmbH till en köpeskilling om 500 TEUR. Köparen är Headups VD Dieter Schoeller. Transaktionen är villkorad aktieägarnas godkännande på extra bolagsstämma den 22 maj. Under 2023 fakturerade tillförordnad VD Anders Maiqvist Thunderful Group för konsulttjänster uppgående till 3,8 MSEK. Mer information om dessa transaktioner återfinns i delårsrapporten för fjärde kvartalet 2023.

## Risk- och osäkerhetsfaktorer

Thunderful Group är utsatt för risker, i synnerhet värdering av immateriella tillgångar, finansiering samt lanseringsrisk för pågående spelutveckling. Den fullständiga riskanalysen återfinns i koncernens årsredovisning 2022 på sidorna 50–55 samt på sidorna 71–72. Årsredovisningen är publicerad på företagets webbplats. Bolaget har utvärderat sina immateriella anläggningstillgångar löpande och bedömt att inget ytterligare väsentligt nedskrivningsbehov föreligger per balansdatum.

Koncernens finansiella tillgångar den 31 mars 2024 uppgick till 299,7 MSEK, jämfört med 385,9 MSEK per den 31 mars 2023. Koncernens finansiella skulder värderat till upplupet anskaffningsvärde den 31 mars 2024 uppgick till 790,1 MSEK, jämfört med 845,7 per den 31 mars 2023. Koncernens finansiella skulder värderat till verkligt värde via resultaträkningen den 31 mars 2024 uppgick till 280,3 MSEK, jämfört med 325,7 MSEK, per den 31 mars 2023.

## Redovisningsprinciper


Denna delårsrapport är upprättad i överensstämmelse med IAS 34, Interim Financial Reporting. För moderbolaget har Rådet för finansiell rapporterings rekommendation RFR 2 Redovisning för juridisk person tillämpats vid upprättandet av denna delårsrapport. Redovisningsprinciper och beräkningsgrunder överensstämmer med de principer som tillämpades i bolagets senaste årsredovisning.

Retroaktiv omklassificering har skett avseende intäkter relaterat till marknadsaktiviteter. Dessa intäkter, som tidigare redovisades som nettoomsättning, har omklassificerats till övriga rörelseintäkter.

För ytterligare information om koncernens redovisningsprinciper, se årsredovisningen för 2022 som är publicerad på företagets webbplats.

## Utdelning

Thunderful Group strävar efter att investera sina vinster och kassaflöden i organiska tillväxtinitiativ och förvärv för att stödja värdeskapande, och avser därför inte att betala årlig utdelning på medellång sikt.



## Händelser under kvartalet

Thunderful Group meddelade att bolaget kommer genomföra ett omstrukturingsprogram för att stärka sin långsiktiga konkurrenskraft. Programmet syftar till att minska kostnaderna och öka fokus på områden med bäst framtida tillväxt- och lönsamhetspotential och beräknas ge en årlig besparing om 90–110 MSEK.

Distributionsavtalet avseende Nintendo-produkter i Norden och Baltikum förlängdes med ytterligare två år, dvs till mars 2026.

Thunderful Group ingick ett avtal avseende överlåtelse av samtliga aktier i sitt tyska dotterbolag verksamt inom publishing, Headup GmbH.

## Händelser efter periodens utgång

Per Alnefelt tillträdde som ny interim CFO den 8 april 2024 och efterträdde Henrik Lundkvist.

Thunderful Group ingick avtal om att avyttra verksamheten och tillgångar i Nordic Game Supply till en köpeskilling motsvarande det bokförda värdet av varulagret med en överenskommen rabatt. Köparen är ett bolag som ägs av Henrik Mathiasen, VD för Bergsala AB och tillförordnad VD för Nordic Game Supply. Denna transaktion kommer vara av närstående karaktär och är villkorad av aktieägarnas godkännande på en extrastämma den 22 maj.

## Revisorernas granskning

Denna delårsrapport har inte varit föremål för granskning av koncernens revisorer.

# Aktien

Namn	Aktier	Kapital och röster, %
Bergsala Holding AB	17 913 693	25,5%
Avanza Pension	5 632 001	8,0%
Brjann Sigurgeirsson (privat och genom bolag)	4 375 000	6,2%
Lyngeled Holding AB	4 275 000	6,1%
Knutsson Holdings AB	2 496 028	3,6%
ÖstVäst Capital Management	2 200 000	3,1%
Nordea Liv & Pension	1 917 595	2,7%
Provobis Holding AB	1 750 000	2,5%
Andreas Johansson	1 649 807	2,3%
Nordnet Pensionsförsäkring	1 292 841	1,8%
<b>TOTAL TOP 10</b>	<b>43 501 965</b>	<b>61,9%</b>
<b>Övriga</b>	<b>26 788 632</b>	<b>38,1%</b>
<b>TOTAL</b>	<b>70 290 597</b>	<b>100,0%</b>



Finansiella rapporter samt annan finansiell och allmän information återfinns på koncernens hemsida [www.thunderfulgroup.com](http://www.thunderfulgroup.com)

#### Ansvarig för IR-frågor är

Interim CFO Per Alnefelt  
+46 727 17 02 17  
[per.alnefelt@thunderfulgroup.com](mailto:per.alnefelt@thunderfulgroup.com)

Utestående incitamentsprogram vid denna rapportens offentliggörande är:

Optionsprogram	Antal optioner	Motsvarande antal aktier	Andel av totalt aktier	Lösenkurs	Lösenperiod
Optionsprogram 2022/2025	270 000	270 000	0,4%	47,22	19 maj - 30 jun 2025
Optionsprogram 2023/2026	940 000	940 000	1,3%	20,28	19 maj - 30 jun 2026
<b>Summa</b>	<b>1 210 000</b>	<b>1 210 000</b>			

Thunderful Group AB:s aktiekapital uppgick per den 31 mars 2024 till 702 905,97 SEK, fördelat på 70 290 597 aktier med ett kvotvärde om vardera 0,01 kronor. Thunderful Group AB (publ) är sedan december 2020 noterat på Nasdaq Stockholm och

bolagets aktie handlas på First North Premier Growth Market (THUNDR). På balansdagen den 31 mars 2024 uppgick Thunderful Groups börsvärde till cirka 281,9 MSEK.

#### Certifierade rådgivare

**FNCA Sweden AB**  
[info@fnca.se](mailto:info@fnca.se)

#### Analytiker som följer Thunderful Group AB (publ)

**ABG Sundal Collier**  
Simon Jönsson  
+46 708 44 86 89  
[simon.jonsson@abgsc.se](mailto:simon.jonsson@abgsc.se)

**Carnegie**  
Amar Galijasevic  
+46 734 17 85 36  
[amar.galijasevic@carnegie.se](mailto:amar.galijasevic@carnegie.se)

**Redeye**  
Viktor Lindström  
+46 790 06 88 62  
[viktor.lindstrom@redeye.se](mailto:viktor.lindstrom@redeye.se)

# Underskrifter och försäkringar

Styrelsen och verkställande direktören försäkrar att denna delårsrapport ger en rättvisande bild av koncernens och moderbolagets verksamhet, finansiella ställning och resultat av verksamheten och beskriver de betydande risker och osäkerhetsfaktorer som koncernen och moderbolaget står inför.

Denna information är sådan information som Thunderful Group AB (publ) är skyldig att offentliggöra enligt EU:s marknadsmissbruksförordning. Informationen lämnades, genom nedanstående kontaktpersoners försorg, för offentliggörande kl 07:30 CET den 15 maj 2024.

För mer information, vänligen kontakta:  
**Martin Walfisz**, VD, Thunderful Group AB  
+46 705 37 19 10  
martin@thunderfulgroup.com

**Per Alnefelt**, Interim CFO, Thunderful Group AB  
+46 727 17 02 17  
per.alnefelt@thunderfulgroup.com

Göteborg, 15 maj 2024

**Martin Walfisz**

Verkställande direktör och koncernchef

**Patrick Svensk**  
Styrelseordförande

**Mats Lönnqvist**  
Styrelseledamot

**Owe Bergsten**  
Styrelseledamot

**Tomas Franzén**  
Styrelseledamot

**Sara Bach**  
Styrelseledamot



# Koncernens resultaträkning

MSEK	2024 Q1	2023 Q1	2024 R12M	2023 Helår
Nettoomsättning	391,7	541,6	2 668,2	2 818,2
Övriga rörelseintäkter	32,2	29,9	184,3	182,0
<b>Rörelsens intäkter</b>	<b>423,8</b>	<b>571,5</b>	<b>2 852,5</b>	<b>3 000,2</b>
Aktiverat arbete för egen räkning	32,0	39,7	144,7	152,4
Handelsvaror (Distribution)	-253,8	-353,1	-1 916,9	-2 016,2
Inköpta spelutvecklingstjänster och royalties (Games)	-23,2	-12,4	-80,2	-69,4
Övriga externa kostnader	-86,1	-84,4	-384,4	-382,7
Personalkostnader	-110,2	-84,4	-417,8	-392,0
Av- och nedskrivningar av materiella och immateriella anläggningstillgångar	-137,7	-47,9	-928,7	-838,9
Övriga rörelsekostnader	-29,1	-9,9	-82,2	-62,9
<b>Rörelseresultat</b>	<b>-184,4</b>	<b>19,2</b>	<b>-812,9</b>	<b>-609,3</b>
Finansiella intäkter	25,4	22,0	149,8	146,4
Finansiella kostnader	-76,6	-19,0	-189,2	-131,6
<b>Finansiella poster</b>	<b>-51,2</b>	<b>3,1</b>	<b>-39,4</b>	<b>14,8</b>
<b>Resultat efter finansiella poster</b>	<b>-235,6</b>	<b>22,2</b>	<b>-852,3</b>	<b>-594,5</b>
Skatt på periodens resultat	-0,6	-8,8	-6,7	-14,9
<b>Periodens resultat</b>	<b>-236,2</b>	<b>13,5</b>	<b>-859,1</b>	<b>-609,4</b>
<b>Övrigt Totalresultat</b>				
Valutaomräkningsdifferens utlandsverksamheter	109,2	39,4	77,7	7,9
<b>Totalresultat för perioden</b>	<b>-127,0</b>	<b>52,9</b>	<b>-781,4</b>	<b>-601,5</b>
<b>Periodens resultat hänförligt till:</b>				
Moderbolagets aktieägare	-236,2	13,5	-859,1	-609,4
Resultat per aktie före utspädning, SEK	-3,36	0,19	-12,22	-8,67
Resultat per aktie efter utspädning SEK	-3,36	0,19	-12,22	-8,67
<b>Periodens totalresultat hänförligt till:</b>				
Moderbolagets aktieägare	-127,0	52,9	-781,4	-601,5
Genomsnittligt antal aktier	70 290 597	70 290 597	70 290 597	70 290 597

# Koncernens balansräkning

MSEK	2024-03-31	2023-03-31
<b>TILLGÅNGAR</b>		
<b>Anläggningstillgångar</b>		
<b>Immateriella anläggningstillgångar</b>		
IT-system	2,1	3,3
Balanserade utgifter för utvecklingsarbeten, spel	326,7	291,3
Licenser för publishing	91,7	123,6
Investeringar i spelprojekt	12,9	42,9
Publicerings- och distributionsrelationer	213,7	250,8
Goodwill	520,6	978,8
Spelrättigheter	290,6	326,2
Kundrelationer	89,0	103,1
Övriga immateriella tillgångar	23,8	24,0
	<b>1 571,2</b>	<b>2 144,1</b>
<b>Materiella anläggningstillgångar</b>		
Nyttjanderättstillgångar	147,0	143,1
Byggnader och mark	2,7	0,8
Inventarier, verktyg och installationer	19,5	17,8
	<b>169,2</b>	<b>161,7</b>
<b>Finansiella anläggningstillgångar</b>		
Andelar i intressebolag	4,0	0,0
Andra långfristiga värdepappersinnehav	0,2	0,2
Andra långfristiga fordringar	8,4	7,4
	<b>12,6</b>	<b>7,6</b>
Uppskjuten skattefordran	0,7	0,9
<b>Summa anläggningstillgångar</b>	<b>1 753,6</b>	<b>2 314,2</b>
<b>Omsättningstillgångar</b>		
Varulager m.m.		
Färdiga varor och handelsvaror	468,4	648,8
Förskott till leverantör	30,7	23,8
	<b>499,1</b>	<b>672,6</b>
<b>Kortfristiga fordringar</b>		
Kundfordringar	228,8	313,9
Aktuella skattefordringar	22,6	19,9
Övriga fordringar	16,7	9,9
Förutbetalda kostnader och upplupna intäkter	72,1	115,0
	<b>340,2</b>	<b>458,7</b>
Likvida medel	70,9	72,0
<b>Summa omsättningstillgångar</b>	<b>910,2</b>	<b>1 203,3</b>
<b>SUMMA TILLGÅNGAR</b>	<b>2 663,8</b>	<b>3 517,5</b>

# Koncernens balansräkning


MSEK	2024-03-31	2023-03-31
<b>EGET KAPITAL OCH SKULDER</b>		
<b>Eget kapital</b>		
Aktiekapital	0,7	0,7
Övrigt tillskjutet kapital	1 274,8	1 274,8
Annat eget kapital inklusive årets resultat	-20,2	760,1
	<b>1 255,3</b>	<b>2 035,6</b>
<b>Långfristiga skulder</b>		
Långfristiga tilläggsköpeskillingar	197,6	272,8
Uppskjuten skatteskuld	152,2	148,1
Avsättningar	2,0	1,8
Långfristiga leasingskulder	110,4	110,7
	<b>462,1</b>	<b>533,5</b>
<b>Kortfristiga skulder</b>		
Checkräkningskredit	55,3	24,5
Skulder till kreditinstitut	518,6	338,3
Förskott från kunder	0,4	0,1
Leverantörsskulder	72,2	343,0
Aktuella skatteskulder	27,8	23,8
Övriga skulder	64,8	81,6
Kortfristiga tilläggsköpeskillingar	82,7	52,8
Kortfristiga leasingskulder	33,7	29,2
Upplupna kostnader och förutbetalda intäkter	90,9	55,0
	<b>946,4</b>	<b>948,3</b>
<b>SUMMA EGET KAPITAL OCH SKULDER</b>	<b>2 663,8</b>	<b>3 517,5</b>





# Koncernens rapport över förändring i eget kapital

MSEK	Aktiekapital	Övrigt tillskjutet kapital	Övrigt eget kapital inklusive periodens vinst	Totalt kapital
<b>Ingående balans per 1 januari 2024</b>	<b>0,7</b>	<b>1 274,8</b>	<b>106,8</b>	<b>1 382,3</b>
Summa periodens totalresultat	0,0	0,0	-127,0	-127,0
<b>Utgående balans per 31 mars 2024</b>	<b>0,7</b>	<b>1 274,8</b>	<b>-20,2</b>	<b>1 255,3</b>
<b>Ingående balans per 1 januari 2023</b>	<b>0,7</b>	<b>1 274,8</b>	<b>707,2</b>	<b>1 982,7</b>
Summa periodens totalresultat	0,0	0,0	52,9	52,9
<b>Utgående balans per 31 mars 2023</b>	<b>0,7</b>	<b>1 274,8</b>	<b>760,1</b>	<b>2 035,6</b>
Utgivna aktieoptioner	0,0	0,0	1,1	1,1
<b>Transaktioner med ägarna</b>	<b>0,0</b>	<b>0,0</b>	<b>1,1</b>	<b>1,1</b>
Summa periodens totalresultat	0,0	0,0	-654,4	-654,4
<b>Utgående balans per 31 december 2023</b>	<b>0,7</b>	<b>1 274,8</b>	<b>106,8</b>	<b>1 382,3</b>



# Koncernens kassaflödesanalys

MSEK	2024 Q1	2023 Q1	2023/24 R12M	2023 Helår
<b>Den löpande verksamheten</b>				
Resultat efter finansiella poster	-235,6	22,2	-852,3	-594,5
Justering för poster som inte ingår i kassaflödet				
- Avskrivningar och nedskrivningar	137,7	47,9	928,7	839,0
- Valutakursdifferenser	37,8	5,1	38,7	6,0
- Omvärdering av tilläggsköpeskillingar	-7,9	-19,5	-33,2	-44,8
- Övriga justeringar	-0,7	0,0	26,6	27,2
	<b>-68,7</b>	<b>55,7</b>	<b>108,5</b>	<b>232,9</b>
Betald inkomstskatt	-12,1	-25,3	-19,2	-32,4
<b>Kassaflöde från den löpande verksamheten före förändringar av rörelsekapital</b>	<b>-80,8</b>	<b>30,4</b>	<b>89,3</b>	<b>200,5</b>
<b>Förändringar i rörelsekapital</b>				
Förändring av varulager och förskott till leverantör	130,3	-22,7	146,3	-6,7
Förändring av kundfordringar	243,5	340,7	85,1	182,3
Förändring av leverantörsskulder	-501,7	-255,7	-270,8	-24,8
Förändring av övrigt rörelsekapital	53,2	-28,4	45,6	-35,9
<b>Kassaflöde från den löpande verksamheten</b>	<b>-155,6</b>	<b>64,4</b>	<b>95,4</b>	<b>315,4</b>
<b>Investeringsverksamheten</b>				
Förvärv av dotterbolag/rörelse	0,0	-21,8	-2,0	-23,8
Investering i materiella anläggningstillgångar	-0,2	-1,6	-5,8	-7,2
Investering i balanserade utgifter för spelutveckling	-28,6	-47,0	-195,9	-214,3
Investering i spelprojekt	0,0	-31,2	-2,4	-33,6
Investering i publishingrättigheter	-15,8	-21,8	-76,8	-82,8
Investering i övriga immateriella anläggningstillgångar	0,0	-0,2	-0,2	-0,4
Försäljning av anläggningstillgångar	0,0	0,0	31,9	31,9
<b>Kassaflöde från investeringsverksamheten</b>	<b>-44,6</b>	<b>-123,6</b>	<b>-251,2</b>	<b>-330,2</b>
<b>Finansieringsverksamheten</b>				
Förändring av checkräkningskredit	55,3	-39,1	30,8	-63,6
Upptagna lån till kreditinstitut/amortering på lån från kreditinstitut	19,3	227,0	180,3	388,0
Amortering av leasingskulder	-13,1	-8,3	-38,4	-33,6
Amortering av skuld för tilläggsköpeskilling	-3,0	-110,5	-16,6	-124,1
Inbetalda optionspremier	0,0	0,0	1,1	1,1
<b>Kassaflöde från finansieringsverksamheten</b>	<b>58,5</b>	<b>69,1</b>	<b>157,2</b>	<b>167,8</b>
<b>Periodens kassaflöde</b>	<b>-141,7</b>	<b>9,9</b>	<b>1,4</b>	<b>153,0</b>
Likvida medel vid årets början	209,1	56,6	72,0	56,6
Kursdifferens i likvida medel	3,4	5,5	-2,5	-0,5
Likvida medel vid årets slut	70,9	72,0	70,9	209,1

Valutaeffekt i kreditfaciliteten har omklassificerats från kursdifferens i likvida medel till valutakursdifferenser för jämförelseperioderna.

# Moderbolagets resultaträkning

MSEK	2024 Q1	2023 Q1
Nettoomsättning	13,4	3,3
Övriga rörelseintäkter	0,0	0,0
<b>Rörelsens intäkter</b>	<b>13,5</b>	<b>3,4</b>
<b>Rörelsens kostnader</b>		
Övriga externa kostnader	-19,7	-5,6
Personalkostnader	-4,3	-4,5
Avskrivningar och nedskrivningar av materiella och immateriella anläggningstillgångar	-0,0	-0,0
Övriga rörelsekostnader	-0,2	-0,0
<b>Totala rörelsekostnader</b>	<b>-24,2</b>	<b>-10,2</b>
<b>Rörelseresultat</b>	<b>-10,7</b>	<b>-6,8</b>
Finansiella intäkter	320,2	210,1
Finansiella kostnader	-311,3	-202,2
<b>Finansiella poster</b>	<b>8,8</b>	<b>7,9</b>
<b>Resultat efter finansiella poster</b>	<b>-1,9</b>	<b>1,1</b>
Skatt på periodens resultat	0,0	0,0
<b>Periodens resultat och totalresultat för perioden</b>	<b>-1,9</b>	<b>1,1</b>





# Moderbolagets balansräkning

MSEK	2024-03-31	2023-03-31
<b>TILLGÅNGAR</b>		
<b>Anläggningstillgångar</b>		
<i>Materiella anläggningstillgångar</i>		
Inventarier, verktyg och installationer	0,1	0,0
<i>Finansiella anläggningstillgångar</i>		
Andelar i koncernföretag	2 164,2	2 406,0
<b>Summa anläggningstillgångar</b>	<b>2 164,2</b>	<b>2 406,1</b>
<b>Omsättningstillgångar</b>		
Fordringar hos koncernföretag	538,0	335,9
Aktuell skattefordran	0,0	4,4
Övriga fordringar	2,1	0,1
Förutbetalda kostnader och upplupna intäkter	1,8	4,6
<b>Summa omsättningstillgångar</b>	<b>541,9</b>	<b>345,0</b>
Kassa och bank	0,0	0,0
<b>SUMMA TILLGÅNGAR</b>	<b>2 706,2</b>	<b>2 751,1</b>
<b>EGET KAPITAL OCH SKULDER</b>		
<b>Eget kapital</b>		
Bundet eget kapital		
Aktiekapital	0,7	0,7
	<b>0,7</b>	<b>0,7</b>
<i>Fritt eget kapital</i>		
Balanserat resultat	98,0	99,9
Överkursfond	1 607,8	1 969,5
Årets resultat	-1,9	1,1
<b>Summa fritt eget kapital</b>	<b>1 703,9</b>	<b>2 070,5</b>
<b>Summa eget kapital</b>	<b>1 704,6</b>	<b>2 071,2</b>
<b>Långfristiga skulder</b>		
Långfristiga tilläggsköpeskillingar	175,8	254,3
<b>Summa långfristiga skulder</b>	<b>175,8</b>	<b>254,3</b>
<b>Kortfristiga skulder</b>		
Checkräkningskredit	55,3	24,5
Skuld till kreditinstitut	518,6	338,3
Skulder till koncernföretag	154,9	0,0
Leverantörsskulder	3,6	2,7
Övriga skulder	0,5	3,5
Kortfristiga tilläggsköpeskillingar	82,7	50,9
Upplupna skulder	10,1	5,7
<b>Summa kortfristiga skulder</b>	<b>825,7</b>	<b>425,6</b>
<b>SUMMA EGET KAPITAL OCH SKULDER</b>	<b>2 706,2</b>	<b>2 751,1</b>

# Segmentrapportering

Thunderful Group följer nettoomsättning, Justerad EBITDA, Justerad EBITA och rörelseresultat (EBIT) per segment.

MSEK	2024 Q1	2023 Q1	2023/24 R12M	2023 Helår
<b>Nettoomsättning</b>				
Thunderful Games	69,0	107,0	387,2	425,3
Thunderful Distribution	322,7	434,6	2 281,0	2 392,9
- varav Bergsala	129,1	191,3	1 246,1	1 308,3
- varav Nordic Game Supply	64,3	129,8	440,0	505,5
- varav Amo Toys	129,3	113,5	594,9	579,1
<b>Nettoomsättning</b>	<b>391,7</b>	<b>541,6</b>	<b>2 668,2</b>	<b>2 818,2</b>
<b>Justerad EBITDA</b>				
Thunderful Games	-19,5	57,8	89,4	166,7
Thunderful Distribution	-2,2	19,2	84,2	105,7
- varav Bergsala	-2,9	10,0	100,6	113,5
- varav Nordic Game Supply	-14,0	0,3	-79,4	-65,1
- varav Amo Toys	14,8	9,0	63,0	57,3
Övrigt	-7,2	-4,4	-33,3	-30,5
<b>Justerad EBITDA</b>	<b>-28,9</b>	<b>72,6</b>	<b>140,3</b>	<b>241,9</b>
Justerade engångsposter (segment Games)	-14,8	0,0	-21,6	-6,8
Justerade engångsposter (segment Distribution)	0,0	-2,7	0,0	-2,7
Justerade engångsposter (segment Övrigt)	-3,0	-2,8	-3,0	-2,8
<b>EBITDA</b>	<b>-46,7</b>	<b>67,1</b>	<b>115,8</b>	<b>229,6</b>
Justerad EBITDA-marginal - Thunderful Games, %	-28,2%	54,0%	23,1%	39,2%
Justerad EBITDA-marginal - Thunderful Distribution, %	-0,7%	4,4%	3,7%	4,4%
Justerad EBITDA-marginal - Thunderful Group, %	-7,4%	13,4%	5,3%	8,6%
<b>Justerad EBITA</b>				
Thunderful Games	-124,4	44,1	-210,6	-42,1
Thunderful Distribution	-9,4	12,9	58,3	80,6
Övrigt	-7,3	-4,4	-33,7	-30,8
<b>Justerad EBITA</b>	<b>-141,1</b>	<b>52,5</b>	<b>-185,9</b>	<b>7,7</b>
Justerade engångsposter (segment Games)	-14,8	0,0	-21,6	-6,8
Justerade engångsposter (segment Distribution)	0,0	-2,7	0,0	-2,7
Justerade engångsposter (segment Övrigt)	-3,0	-2,8	-3,0	-2,8
<b>EBITA</b>	<b>-158,9</b>	<b>47,0</b>	<b>-210,5</b>	<b>-4,6</b>
Justerad EBITA-marginal - Thunderful Games, %	-180,4%	41,2%	-54,4%	-9,9%
Justerad EBITA-marginal - Thunderful Distribution, %	-2,9%	3,0%	2,6%	3,4%
Justerad EBITA-marginal - Thunderful Group, %	-36,0%	9,7%	-7,0%	0,3%
<b>Rörelseresultat (EBIT)</b>				
Thunderful Games	-155,4	25,6	-797,4	-616,4
Thunderful Distribution	-18,7	0,9	21,2	40,7
Övrigt	-10,3	-7,3	-36,7	-33,7
<b>Rörelseresultat (EBIT)</b>	<b>-184,4</b>	<b>19,2</b>	<b>-812,9</b>	<b>-609,3</b>
Rörelsemarginal (EBIT-marginal) - Thunderful Games, %	-225,3%	23,9%	-205,9%	-144,9%
Rörelsemarginal (EBIT-marginal) - Thunderful Distribution, %	-5,8%	0,2%	0,9%	1,7%
Rörelsemarginal (EBIT-marginal) - Thunderful Group, %	-47,1%	3,5%	-30,5%	-21,6%

# Alternativa KPI:er

Viss information i denna rapport som ledning och analytiker använder för att bedöma koncernens utveckling har inte upprättats i enlighet med IFRS. Ledningen anser att denna information gör det lättare för investerare att analysera koncernens resultatutveckling och finansiella ställning. Investerare bör betrakta denna information som ett komplement till finansiell rapportering i enlighet med IFRS.

## Definitioner och förklaringar av alternativa KPI:er

Alternativ KPI	Definition	Förklaring
<b>Nettoomsättningstillväxt</b>	Förändring av periodens nettoomsättning, beräknad som en ökning av nettoomsättningen jämfört med föregående år, uttryckt i procent.	Indikerar verksamhetens nettoomsättning under perioden jämfört med föregående period.
<b>Bruttovinst</b>	Resultat efter rörelseintäkter, aktiverat arbete för egen räkning och kostnad för handelsvaror, inköpta spelutvecklingstjänster och royalties.	Indikerar produktlönsamheten i kärnverksamheten.
<b>Bruttomarginal</b>	Bruttovinst i förhållande till nettoomsättning.	Indikerar produktlönsamheten i kärnverksamheten.
<b>Rörelseresultat (EBIT)</b>	Rörelseresultat efter avskrivningar och nedskrivningar av materiella anläggningstillgångar och immateriella tillgångar.	Möjliggör jämförelser av lönsamhet oavsett kapitalstruktur eller skattesituation.
<b>Rörelsemarginal (EBIT-marginal)</b>	Rörelseresultat i förhållande till nettoomsättning.	Möjliggör jämförelser av lönsamhet oavsett kapitalstruktur eller skattesituation.
<b>EBITDA</b>	Rörelseresultat före avskrivningar och nedskrivningar av materiella- och immateriella anläggningstillgångar.	Visar företagets intjäningsförmåga från den löpande verksamheten oavsett kapitalstruktur och skattesituation och är avsedd att jämföras med andra företag i samma bransch.
<b>EBITDA-marginal</b>	EBITDA i förhållande till nettoomsättning.	Visar företagets intjäningsförmåga från den löpande verksamheten oavsett kapitalstruktur och skattesituation och är avsedd att jämföras med andra företag i samma bransch.
<b>Justerad EBITDA</b>	EBITDA exklusive jämförelsestörande poster.	Visar företagets intjäningsförmåga från den löpande verksamheten oavsett kapitalstruktur, skattesituation och jämförelsestörande poster och är avsedd att jämföras med andra företag i samma bransch.
<b>Justerad EBITDA-marginal</b>	Justerad EBITDA i förhållande till nettoomsättning.	Visar företagets intjäningsförmåga från den löpande verksamheten oavsett kapitalstruktur, skattesituation och jämförelsestörande poster och är avsedd att jämföras med andra företag i samma bransch.
<b>EBITA</b>	Rörelseresultat före av- och nedskrivningar av övriga immateriella tillgångar.	Visar företagets intjäningsförmåga från den löpande verksamheten oavsett kapitalstruktur och skattesituation och är avsedd att jämföras med andra företag i samma bransch.
<b>EBITA-marginal</b>	EBITA i förhållande till nettoomsättning.	Visar företagets intjäningsförmåga från den löpande verksamheten oavsett kapitalstruktur och skattesituation och är avsedd att jämföras med andra företag i samma bransch.
<b>Justerad EBITA</b>	EBITA exklusive jämförelsestörande poster.	Visar företagets intjäningsförmåga från den löpande verksamheten oavsett kapitalstruktur och skattesituation och är avsedd att jämföras med andra företag i samma bransch.
<b>Justerad EBITA-marginal</b>	Justerad EBITA i förhållande till nettoomsättning.	Visar företagets intjäningsförmåga från den löpande verksamheten oavsett kapitalstruktur och skattesituation och är avsedd att jämföras med andra företag i samma bransch.
<b>Kärnrörelsekapital netto</b>	Varulager plus kundfordringar minus leverantörsskulder.	Indikerar summan av kärnrörelsekapital som är bunden i verksamheten och kan analyseras i förhållande till nettoomsättningen för att bedöma hur effektivt kärnrörelsekapitalet används i verksamheten.
<b>Räntebärande nettoskuld</b>	Summan av kortfristiga och långfristiga räntebärande skulder till kreditinstitut, inklusive checkkredit, minskat med likvida medel.	Räntebärande nettoskuld är ett mått som visar koncernens räntebärande skuldsättning.
<b>Räntebärande nettoskuld/EBITDA, R12M</b>	Räntebärande nettoskuld som andel av justerad EBITDA, R12M.	Thunderful Group anser att denna åtgärd är till hjälp för att visa finansiell risk och att det är en användbar åtgärd för att övervaka koncernens skuldnivå.

# Beräkning av alternativa KPI:er

MSEK	2024 Q1	2023 Q1	2023/24 R12M	2023 Helår
<i>Nettoomsättningstillväxt</i>				
Nettoomsättning föregående period	541,6	528,2	2 966,7	2 875,9
Nettoomsättning aktuell period	391,7	541,6	2 668,2	2 818,2
Nettoomsättningstillväxt, %	-27,7%	2,5%	-10,1%	-2,0%
<i>Bruttovinst och bruttomarginal</i>				
Rörelsens intäkter	423,8	571,5	2 852,5	3 000,2
Kostnad för handelsvaror och spelprojekt	-277,0	-365,5	-1 997,1	-2 085,5
<b>Bruttoresultat, MSEK</b>	<b>146,8</b>	<b>206,0</b>	<b>855,5</b>	<b>914,7</b>
Bruttomarginal, %	37,5%	38,0%	32,1%	32,5%
<i>Justerad EBITDA och justerad EBITDA-marginal</i>				
Rörelseresultat (EBIT)	-184,4	19,2	-812,9	-609,3
Av- och nedskrivningar av materiella och immateriella anläggningstillgångar	137,7	47,9	928,7	838,9
Justerade engångsposter	17,8	5,5	24,6	12,3
<b>Justerad EBITDA</b>	<b>-28,9</b>	<b>72,6</b>	<b>140,3</b>	<b>241,9</b>
Justerad EBITDA-marginal, %	-7,4%	13,4%	5,3%	8,6%
<i>Justerad EBITA och justerad EBITA-marginal</i>				
Rörelseresultat (EBIT)	-184,4	19,2	-812,9	-609,3
Av- och nedskrivningar av förvärvade immateriella anläggningstillgångar	25,4	27,8	602,4	604,7
Justerade engångsposter	17,8	5,5	24,6	12,3
<b>Justerad EBITA</b>	<b>-141,1</b>	<b>52,5</b>	<b>-185,9</b>	<b>7,7</b>
Justerad EBITA-marginal, %	-36,0%	9,7%	-7,0%	0,3%
<i>Kärrörelsekapital netto</i>				
Varulager	499,1	672,6	499,1	629,4
Kundfordringar	228,8	313,9	228,8	472,3
Leverantörsskulder	-72,2	-343,0	-72,2	-573,9
<b>Totalt kärrörelsekapital</b>	<b>655,7</b>	<b>643,5</b>	<b>655,7</b>	<b>527,8</b>
<i>Räntebärande nettoskuld</i>				
Långfristiga räntebärande skulder	110,4	110,7	110,4	86,6
Kortfristiga räntebärande skulder	607,6	392,0	607,6	524,6
Likvida medel	-70,9	-72,0	-70,9	-209,1
<b>Räntebärande nettoskuld</b>	<b>647,1</b>	<b>430,8</b>	<b>647,1</b>	<b>402,1</b>
Justerad EBITDA R12M	140,3	403,7	140,3	241,9
Räntebärande nettoskuld / justerad EBITDA R12M	4,6	1,1	4,6	1,7

# Q1 2024

## Övrig information

---

### Finansiell kalender

Extrastämma	22 maj 2024
Publicering av Årsredovisning 2023	24 maj 2024
Årsstämma 2024	17 juni 2024
Delårsrapport Apr-Jun 2024	15 aug 2024
Delårsrapport Jul-Sep 2024	14 nov 2024
Bokslutskommuniké 2024	11 feb 2025

### För mer information

Det finns mer information om koncernen på dess webbplats:

[thunderfulgroup.com](https://thunderfulgroup.com)

### Kontaktuppgifter

**Martin Walfisz**, VD

+46 705 37 19 10

[martin@thunderfulgroup.com](mailto:martin@thunderfulgroup.com)

**Per Alnefelt**, Interim CFO

+46 727 17 02 17

[per.alnefelt@thunderfulgroup.com](mailto:per.alnefelt@thunderfulgroup.com)

### Certified adviser

FNCA Sweden AB är Thunderful Groups certifierade rådgivare som kan kontaktas på: [info@fnca.se](mailto:info@fnca.se)



### THUNDERFUL GROUP AB

Org.nr: 559230-0445

Kvarnbergsgatan 2

411 05 Göteborg

[www.thunderfulgroup.com](https://www.thunderfulgroup.com)